

КАК МОЖНО СЭКОНОМИТЬ НА КОМИССИИ БАНКУ ПРИ ОПЛАТЕ КВИТАНЦИЙ И СЧЕТОВ?

СБЕРБАНК БЕРЕТ КОМИССИЮ ЗА ПЕРЕЧИСЛЕНИЕ НА СЧЕТА ДРУГИХ БАНКОВ 1-1,5%.

БАНК АВАНГАРД 10 РУБЛЕЙ ЗА ПЛАТЕЖ НЕЗАВИСИМО ОТ СУММЫ!

Возможно, в Вашей жизни бывали случаи, когда нужно было сделать оплату за что-либо на расчетный счет продавца, работающего с юрицами. Например, Вы делаете дорогостоящий ремонт и некоторые эксклюзивные материалы заказываете с доставкой из Москвы, т.к. там они существенно дешевле, чем в вашем городе.

В каждом таком случае среднестатистический гражданин идет в банк и просит сотрудника банка выполнить платеж. Квитанцию ЖКХ в банке оплатить довольно просто, а вот оплата счета неизвестной банку компании порой связана с трудностями.

Для оплаты счета банку необходимо внести в свою программу все реквизиты получателя платежа. На это нужно время и иногда желание сотрудника банка.

МИНУСЫ ОПЛАТЫ КВИТАНЦИЙ И СЧЕТОВ В ОТДЕЛЕНИЯХ БАНКОВ:

- 1 Нужно потратить ВРЕМЯ и физически прийти в отделение банка.
- 2 Не все банки готовы тратить время на внесение реквизитов счета неизвестной им фирмы и делать платеж. Обычно они работают со стандартными платежами, которые есть в базе: ЖКХ, услуги связи, штрафы, налоги и пр.
- 3 Нужно заплатить КОМИССИЮ за перечисление. Процент комиссии может достигать 1,5%. При оплате крупных квитанций и счетов комиссия может обойтись в кругленькую сумму.

ПОЛЬЗУЯСЬ ИНТЕРНЕТ-БАНКОМ АВАНГАРД ВЫ МОЖЕТЕ ЭТИ МИНУСЫ ПРЕВРАТИТЬ В ПЛЮСЫ.

- 1 Идти никуда не нужно.
- 2 Вы можете как физлицо оплачивать любые счета и квитанции юрлиц по безналичному расчету.
- 3 И самое главное. Комиссия за безналичное перечисление составляет 10 рублей независимо от суммы платежа. По факту они берут 10 рублей за платежку, а сумма в платежке их не интересует. Это прекрасный способ экономии при безналичном перечислении денег физлицом.

Правда, платежные реквизиты со счета нужно будет вносить самому, но в личном кабинете можно сделать шаблон платежа и копировать его сколько угодно раз. Это хорошо работает при оплате счетов за обучение или детский сад. Быстро и удобно.

Это не реклама отдельно взятого банка, а желание поделиться способом экономии при оплате счетов. Возможно, скоро банк пересмотрит свое отношение к платежам физлиц по безналу и прикроет этот канал. Но в настоящее время все работает и позволяет ощутимо сэкономить физлицам на банковской комиссии.

ПОЛУЧЕНИЕ РАСЧЕТНОЙ КАРТЫ.

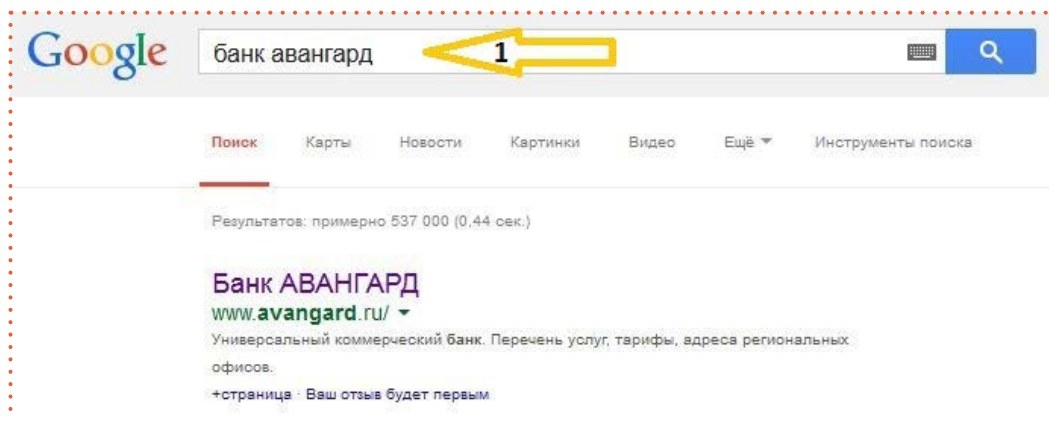
Расчетная карта нужна для подключения к платежной системе Интернет-банка Авангард. Лучше сэкономить и получить самую простую и дешевую расчетную карту банка Авангард. Например Visa Electron. Годовое обслуживание этой карты 300 рублей.

300 рублей – это комиссия с одного платежа в отделении Сбербанка на сумму 20 000 руб.

В Авангарде за это перечисление с Вас возьмут 10 рублей.


КАК ПОЛУЧИТЬ КАРТУ В БАНКЕ АВАНГАРД?

- 1 Открываем браузер и набираем в поисковой строке «банк авангард».



- 2 Выбираем вкладку на главной странице «Частным лицам».

- 3 В левом столбце Меню выбираем «Банковские карты».



- 4 В левом столбце Меню выбираем «Расчетные карты».

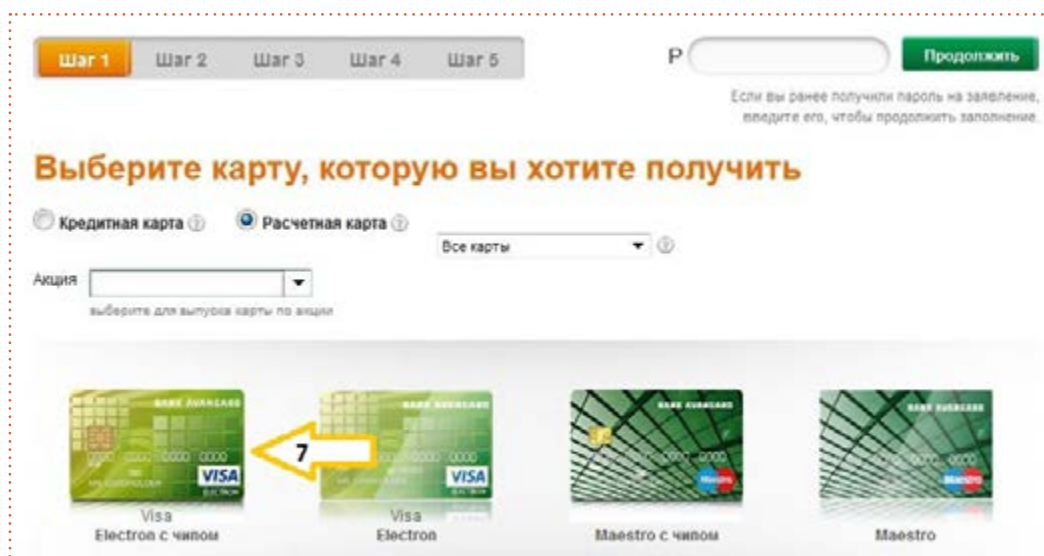
- 5 В левом столбце Меню выбираем «Visa Electron».

6 Заполняем заявление Онлайн.



7 Далее следует подтвердить вид карты и заполнить анкету по форме банка состоящую из Шести шагов.

Шаг Первый. Выбираем расчетную карту Visa Electron с чипом.



Шаг Второй. Вносим Персональные данные. Ф.И.О., паспорт, ИНН и пр.


Шаг Третий. Вносим адресные данные.

Шаг Четвертый. Вносим данные о работе и фактический адрес места работы.

Шаг Пятый. В Дополнительных сведениях указываем:

- Тип заявки – новую карту.
- К картсчету – открыть новый картсчет.
- Валюта счета – рубли.
- Заполняем информацию по СМС информированию и выбираем офис получения карты.
- Ставим галочку возле «Достоверность сведений, указанных в настоящем Заявлении, подтверждаю».

8 Последнее действие. Нажимаем кнопку «Отправить заявку в Банк».



Карта изготавливается в течение 5 рабочих дней. В течение этого периода с Вами свяжется сотрудник банка и пригласит в офис для выдачи карты. При себе нужно иметь паспорт и деньги для пополнения счета карты.

В итоге Вам выдадут две карты: Карту Visa Electron и Карту с единовременными паролями (112 шт) для подтверждения онлайн платежей.

ВНЕСЕНИЕ ДЕНЕГ НА КАРТУ

Вариант первый:

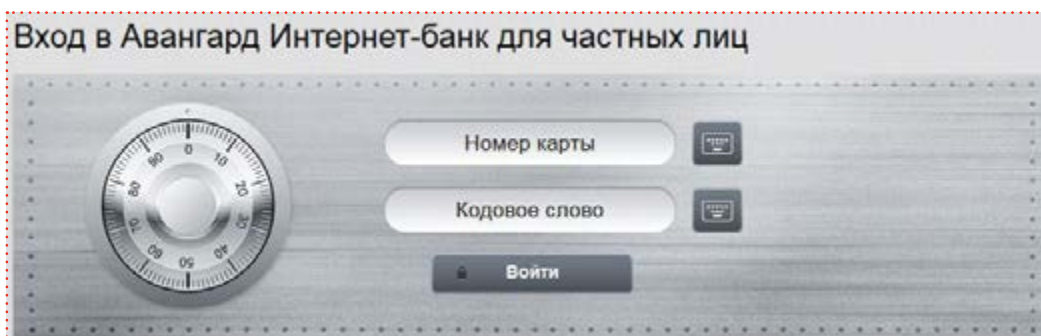
Идем в банк и вносим деньги на счет карты в кассе банка. За внесение денег комиссия банком не взимается.

Вариант второй:

Делаем онлайн перевод средств на расчетную карту Авангарда с любой другой своей пластиковой карты. Важно знать лимит перевода средств без комиссии с этой карты.

ОПЛАТА СЧЕТА ЧЕРЕЗ ИНТЕРНЕТ БАНК.

1 Регистрируемся в интернет-банке Авангард.



Частным лицам: получить логин и пароль в Авангард Интернет-банк легко:

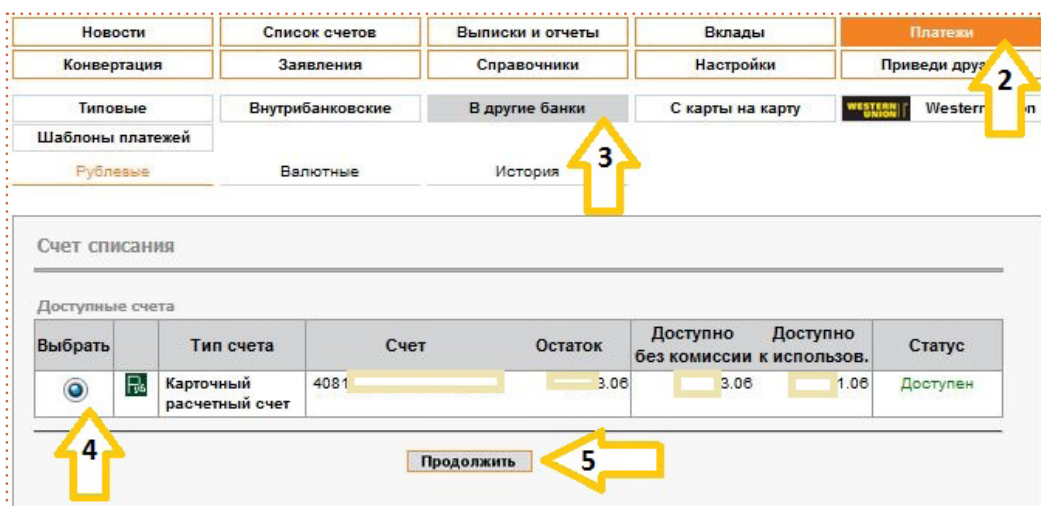
- Введите номер своей банковской карты, полученной в Банке «Авангард» (16 цифр).
- Введите то кодовое слово, которое Вы указали в заявлении на эту карту (не путайте кодовое слово с Вашим именем, напечатанным на карте).
- Будьте внимательны с раскладкой клавиатуры. Регистр значения не имеет.
- В ответ система покажет присвоенный Вам логин и пароль.

2 Заходим в личный кабинет. Нажимаем кнопку «Платежи»

3 Выбираем вкладку «В другие банки»

4 Выбираем для перечисления «Карточный расчетный счет»

5 Нажимаем кнопку «Продолжить»



- 6 Заполняем платежную форму для перевода денег.
Ниже в качестве примера для заполнения шаблон платежной формы.

Назад

Шаблон внешнего рублевого платежа

Наименование: Родительская плата (добровольный)

Номер 7 Дата 02.12.2014 Вид платежа электронно

Платательщик	ИНН 22:	Сумма	340.91
		Сч. №	40817810420100910223
Банк платателя	Бик	044525201	
ОАО АКБ "АВАНГАРД" г. МОСКВА	Сч. №	30101810000000000201	
Банк получателя	Бик	040173001	
ГРКЦ ГУ БАНКА РОССИИ ПО АЛТАЙСКОМУ КР. г. БАРНАУЛ	Сч. №		
Получатель	ИНН 2225042765	КПП 222501001	Сч. № 407018104017310
УФК по Алтайскому краю (МБДОУ Центр развития ребенка - "Детский сад №) л/с	Вид оп.	01	Сч. плат. 5
	Код УИП		

Перечисление налогов и сборов в бюджет
 Налоговый платеж (Статус 13)
 Иные платежи в бюджет (Статус 24)
 Небюджетный платеж (Без статуса)

Назначение платежа
 Родительская плата (20220217) за Октябрь 2014 г., л/с я-001; Сумма 340.91, НДС не облагается; ОКТМО 01701000001; КБК 000000000000000000130

НДС:

Вносим все реквизиты со счета.

! Важно выбрать «Небюджетный платеж» и заполнять поле «Назначение платежа» сплошным текстом, не нажимая Enter для переноса строки!
Нажимаем кнопку «Продолжить»

- 7 Подтверждаем выполнение операции «Вводом кода доступа».

Можно в личном кабинете привязать карту к номеру сотового телефона и подтвердить платеж «SMS-подтверждением». На форме видно, что сумма комиссии за перевод составляет – 10 руб. От суммы платежа она не зависит.

Списание средств

Доступно к использованию до операции:	1 531.06	RUR
Сумма списания:	521.74	RUR
Комиссия за перевод:	10.00	RUR
Итого к списанию:	531.74	RUR
Доступно к использованию после операции:	999.32	RUR

Подтверждение операции

Данная операция должна быть подтверждена по SMS или вводом кода доступа.

Выберите способ подтверждения операции


← или →

8

Вводим код доступа со второй карты или из SMS-подтверждения и отправляем платежку в банк на обработку.

Подтверждение операции

Подтвердите этот документ вводом 16 -го кода доступа с Вашей Карточки доступа № А60

Код доступа: 

(латинские буквы и цифры, регистр прописная/строчная значения не имеет)

ВСЕ!

**УДАЧНОЙ ВАМ ЭКОНОМИИ
НА БАНКОВСКИХ КОМИССИЯХ
ПРИ БЕЗНАЛИЧНЫХ ПЛАТЕЖАХ!**